



Fatturare a :
 Ragione sociale:
 Via:
 Città: C.A.P.
 Provincia
 Tel: Fax:



Spedire a : _____

 Data Ordine:
 Num. Ordine: (ripetere su tutte le pagine)
 Quantità richiesta:

Qualora non venissero effettuate scelte nella scheda d'ordine verrà inviato il prodotto nella configurazione standard

In fase di produzione alcune combinazioni di opzioni selezionate sulla scheda d'ordine potrebbero risultare NON possibili

- Ordine
- Preventivo
- Preventivo per produzione speciale (Built 4 me)

- = Standard □ = Opzione con sovrapprezzo
- = Opzione senza sovrapprezzo

Inviare l'ordine via fax al numero: 0523-1880753 oppure all'indirizzo ordini@sunrisemedical.it

CODICE REPERTORIO DM: 871875

Codice di rimborso

Riconducibile per omogeneità funzionale ai codici N.T.
 12.21.06.060 Carrozzina a telaio rigido superleggera

Portata massima : 125 Kg

PESO UTENTE **kg**

Queste informazioni sono necessarie per assicurare una configurazione corretta

Prezzo base: € 1.608,00

(Tutti i prezzi indicati sono da intendersi con IVA al 4% esclusa)

DIMENSIONI

		Larghezza seduta (LS)								
		cm	34	36	38	40	42	44	46	48
Profondità seduta (PS)	36	○	○	○	○	○	○	○	○	○
	38	○	○	○	○	○	○	○	○	○
	40	○	○	○	○	○	○	○	○	○
	42	○	○	○	○	○	○	○	○	○
	44	○	○	○	○	○	○	○	○	○
	46	○	○	○	○	○	○	○	○	○
	48	○	○	○	○	○	○	○	○	○
	50	○	○	○	○	○	○	○	○	○

Matrice altezza seduta anteriore in cm

tipo ruote anteriori	tipo forcelle	altezza seduta anteriore in cm*											
		39	40	41	42	43	44	45	46	47	48	49	50
4"	Corte (143 mm) e strette	○	○		○	○	○						
	Lunghe (168 mm) e strette				○	○	○	○		○			
5"	Corte (143 mm) e strette	○	○	○	○	○	○	○					
	Lunghe (168 mm) e strette				○	○	○	○	○		○		
	Lunghe (168 mm) e larghe				○	○	○	○	○		○		
6"	Corte (143 mm) e strette	○	○		○	○	○	○	○				
	Lunghe (168 mm) e strette				○	○		○	○	○	○	○	
	Lunghe (168 mm) e larghe				○	○		○	○	○	○	○	○
7"	Lunghe (168 mm) e larghe							○	○		○	○	○

Le ruote anteriori da 7" non sono possibili in combinazioni con profondità seduta PS 36-40 cm

Altezza seduta posteriore in cm

ruote posteriori	36	37	38	39	40	41	42	43	44	45
22"	○	○	○	○	○		○	○		
24"			○	○		○	○	○	○	○

● = Standard ○ = Opzione senza sovrapprezzo □ = Opzione con sovrapprezzo

€

TELAIO

	○ Telaio con pedane integrate (FF - Fixed Fronted) LIR10010 ○ ANGOLO 75° (aperto) LIR010011 ○ Angolo 85° (chiuso) (UL minimo 34 cm)	
LIR010016	○ Telaio Active con pedane integrate (angolo 85° rientro 2 cm) (UL minimo 34 cm)	
LIR010015	○ Telaio con pedane estraibili (SA - Swing Away)	
LIR090100	□ Piastre d'aggancio per il trasporto in auto (disp. solo all'ordine della carrozzina completa) (non con schienale regol. in ang.)	€ 50,00

ACCESSORI DEL TELAIO

LIR010500	□ Asse per uniciclo (pezzo)	€ 180,00
	□ Pedana per ribaltamento (per ogni lato è possibile montare solo la pedana per ribalt. o le ruote antiribalt., non entrambe) LIR090002 □ Sinistra LIR090001 □ Destra (non in combinazione con ruote da transito)(pezzo)	€ 44,00
LIR090009	□ Porta stampelle con Velcro (solo in combinazione con pedana per ribaltamento)(pezzo)	€ 30,00
LIR090010	□ Ruotine da transito (non con ruote antiribaltamento, porta stampelle o pedana per ribaltamento) (paio)	€ 105,00
	○ Ruotine antiribaltamento Swing Away (non con ruote da transito o pedana per ribaltamento) LIR090004 ○ Sinistra LIR090005 ○ Destra LIR090006 □ Paio (paio)	€ 90,00
LIR090036	□ Ruotine antiribaltamento swing away superleggere (paio)	€ 90,00

CENTRO DI GRAVITA' (misurato dalla parte anteriore del tubo schienale)

COG23	○ 2,30 cm	
COG43	● 4,30 cm	
COG63	○ 6,30 cm	
COG83	○ 8,30 cm	

SEDUTA**Telo seduta**

LIR020009	● Regolabile con 1 tasca	
LIR020000	□ Senza telo seduta	-€ 33,00

Per i sistemi di postura Jay fare riferimento alla sezione relativa del catalogo generale Sunrise Medical

Accessori della seduta

LIR090018	□ Cintura pelvica (con imbottitura)	€ 106,00
-----------	-------------------------------------	----------

SCHIENALE**Altezza dello schienale in cm**

25 - 30		30 - 35		35 - 40		40 - 45	
○ 25	○ 30	○ 30	○ 35	○ 35	○ 40	○ 40	○ 45
○ 27,5	○ 32,5	● 32,5	● 37,5	○ 37,5	○ 42,5	○ 42,5	○ 45
○ 30	○ 35	○ 35	○ 40	○ 40	○ 45	○ 45	○ 45

Tipo di schienale

LIR40035	○ Fisso non abbattibile	
	● Abbattibile e regolabile in angolazione LIR030512 ○ 12° in avanti LIR030518 ○ 8° in avanti LIR030514 ○ 4° in avanti N8A4017 LIR030500 ○ 0° LIR030504 ○ 4° in dietro LIR030508 ○ 8° in dietro	
LIR030102	□ Schienale a doppio blocco (solo per schienale abbattibile)	€ 50,00

Maniglie di spinta

LIR030200	○ Senza maniglie di spinta	
LIR030201	○ Standard lunghe	
LIR030202	● Standard corte	
LIR030203	□ Pieghevoli in materiale composito (AS min 30 cm;)	€ 98,00
LIR030204	□ Aggiuntive regolabili in altezza (AS min 30 cm;)	€ 210,00
LIR030205	□ Regolabili in altezza predisposte per gli schienali Jay (AS min 30 cm;)	€ 210,00

Rivestimento schienale

LIR030301	● Telo a tensione regolabile in nylon	
LIR030303	□ Telo a tensione regolabile in materiale traspirante	€ 110,00
LIR030000	□ Senza telo schienale	-€ 33,00

QUICKIE® Life R		OF_QLIFER_it_IT_REV7	€
● = Standard ○ = Opzione senza sovrapprezzo □ = Opzione con sovrapprezzo			
BRACCIOLI E SPONDINE			
Braccioli <i>(scegliere solo un'opzione)</i>			
LIR040050	□ Desk (25 cm), regolabili in altezza a montante singolo Quickie style		€ 120,00
LIR040051	□ Full (36 cm), regolabili in altezza a montante singolo Quickie style		€ 120,00
LIR040052	□ Bracciolo regolabile in altezza mediante viti (con imbottitura regolabile in profondità)		€ 120,00
Spondine <i>(non con braccioli)</i>			
LIR040107	○ Estraiibili in plastica Quickie Style		
LIR040102	○ Diritte in alluminio		
LIR040103	● Diritte in alluminio con bordo avvolgente <i>(solo da altezza seduta posteriore 41 cm)</i>		
ANGOLI PEDANA <i>(solo per versione Swing Away)</i>			
Pedane Xenon Style		LIR050002 ○ 70°	LIR050001 ● 80°
LIR050008	○ Paio		
LIR050006	○ Sinistra (scegliere pedana dx)		
LIR050007	○ Destra (scegliere pedana sx)		
Elevabili (RubiX style)			
LIR050011	□ Paio		€ 165,00
LIR050009	□ Destra (scegliere pedana sx)		€ 82,00
LIR050010	□ Sinistra (scegliere pedana dx)		€ 82,00
APOGGIAPIEDI			
LIR050020	● Separati, in materiale composito, regolabili in angolazione <i>(AP minima 33 cm)(paio)</i>		
LIR050022	○ Separati, in alluminio, regolabili in angolazione e profondità <i>(AP minima 35 cm)(paio)</i>		
LIR050023	○ Pedana unica in alluminio regolabile in angolazione e profondità <i>(AP minima 35 cm)(non con pedane elevabili)(paio)</i>		
LIR050126	□ Meccanismo per rendere girevole la pedana unica in alluminio <i>(AP minima 39 cm)(paio)</i>		€ 85,00
LIR050032	□ Pedana superleggera in alluminio regolabile in profondità ed angolazione <i>(AP minima 33 cm)(paio)</i>		€ 100,00
Pedana unica per telaio fisso regolabile in profondità ed angolazione (non ribaltabile)			
LIR050025	○ In materiale composito		
LIR050024	○ In alluminio		
LIR050127	□ Supporti fermapiedi <i>(solo per: LIR050025;LIR050024;LIR050032)</i>		€ 49,00
ALTEZZA PEDANA (AP) <i>(attenzione: la AP deve essere almeno 2,5 cm inferiore all'altezza anteriore della seduta)</i>			
○ 33 ○ 34 ○ 35 ○ 36 ○ 37 ○ 38 ○ 39 ○ 40			
○ 42 ○ 43 ○ 44 ○ 45 ○ 46 ○ 47		Tutte le misure sono in cm	
RUOTE ANTERIORI			
LIR080301	● Piene		
LIR080305	○ Pneumatiche <i>(solo 6" e 7")</i>		
LIR080302	○ Gomma morbida <i>(solo con forcelle larghe) (solo 6")</i>		
RUOTE POSTERIORI			
NOTA: per utenti con peso superiore a 100 Kg si consigliano ruote a raggi incrociati			
LIR070001	○ A raggi incrociati con mozzo Universal <i>(solo 24") (paio)</i>		
LIR070002	○ A raggi diritti con mozzo Design <i>(solo 24") (paio)</i>		
LIR070003	● Superleggere <i>(paio)</i>		
LIR070005	□ 24" Spinergy con raggi neri <i>(solo 24")(solo con corrimano in alluminio anodizzato) (paio)</i>		€ 495,00
LIR070008	□ Con freno a tamburo <i>(comandato dall'accompagnatore, con perno ad estrazione rapida) (22" e 24") (paio)</i>		€ 250,00
LIR070000	○ Senza ruote		
COPERTONI			
LIR070101	● Right run		
LIR070102	○ Gomma piena <i>(non per ruote superleggere)</i>		
LIR070104	○ Marathon Plus Evolution in gomma nera <i>(solo 24") (paio)</i>		
CORRIMANI			
LIR070202	● In alluminio anodizzato (grigio)		
LIR070201	○ In alluminio verniciato di grigio chiaro <i>(non con ruote Spinergy)</i>		
LIR070204	○ In acciaio <i>(non con ruote Spinergy)</i>		
LIR070203	□ In alluminio colorato		€ 49,00
LIR070207	□ Superpresa, rivestiti in fusione di gomma <i>(non con ruote Spinergy o ruote superleggere) (paio)</i>		€ 170,00
LIR070208	□ Maxgrepp <i>(non con ruote Spinergy o ruote superleggere) (paio)</i>		€ 250,00
Montaggio del corrimano			
LIR070317	● montato vicino (standard) = 17 mm		
LIR070327	○ montato largo = 27 mm <i>(non con corrimano in alluminio in combinazione con ruote superleggere e Spinergy)</i>		
LIR070307	□ montato super vicino = 7 mm <i>(solo per corrimani in acciaio) (paio)</i>		€ 95,00
Sunrise Medical S.r.l.		Per ulteriori informazioni	
Indirizzo: via B. Riva 20, Montale - 29122 Piacenza		visitate il nostro sito internet	
Tel. +39 0523 573111		www.SunriseMedical.it	
E-mail: info@sunrisemedical.it		© Sunrise Medical 3/7	
Fax. +39 0523 570060			

● = Standard ○ = Opzione senza sovrapprezzo □ = Opzione con sovrapprezzo

€

CAMPANATURA

(scegliere un'opzione)

LIR080012 ○ 0° LIR070600 ● 1° LIR070601 ○ 2° LIR070602 ○ 3° LIR070603 ○ 4°

COPRIRAGGI

(non disponibili con ruote Spinergy)

LIR070831 ○ Trasparenti			€ 130,00
LIR070824 ○ Racing	LIR070801 ○ Abstract	LIR070806 ○ Chrome Wheeled	€ 130,00
LIR070822 ○ Pool	LIR070820 ○ Oriental	LIR070809 ○ Dirt Race	€ 130,00
LIR070811 ○ Feather	LIR070817 ○ Hot Wheels	LIR070802 ○ Basketball	€ 130,00
LIR070814 ○ Graffiti	LIR070807 ○ Creative	LIR070827 ○ Silk	€ 130,00
LIR070828 ○ Space	LIR070812 ○ Flying Water	LIR070803 ○ Basketball 2	€ 130,00

FRENI

LIR060005 ● Freno standard a spinta		
LIR060002 ○ Freno a leva dritta		
LIR060003 □ Freno a forbice compatto con morsetto (con leva esterna)		€ 50,00
LIR060011 □ Prolunga della leva del freno per freno standard		€ 23,00
LIR060010 □ Prolunga della leva del freno per freno a leva dritta		€ 23,00

ACCESSORI

LIR090000 ● Kit di chiavi		
LIR090030 □ Zainetto	(pezzo)	€ 59,00
LIR090024 □ Pompa con manometro	(pezzo)	€ 35,00
LIR090025 □ Pompa senza manometro	(pezzo)	€ 5,00
LIR090019 □ Porta valigetta	(pezzo)	€ 90,00
LIR090026 □ Porta cellulare	(pezzo)	€ 15,00

COLORI

	Telaio	Corrimani*
1 Bianco RAL9010	○	□
2 Grigio argento	○	□
3 Grigio opaco	○	□
4 Grigio	○	□
6 Giallo sole	○	□
7 Verde limone brillante	○	□
8 Verde limone opaco	○	□
14 Blu	○	□
15 Azzurro brillante	○	□
16 Azzurro opaco	○	□
19 Porpora brillante	○	□
20 Porpora opaco	○	□
21 Rosso rubino	○	□
22 Rosso brillante	○	□
23 Rosso opaco	○	□
24 Arancione	○	□

	Telaio	Corrimani*
26 Grigio martellato	○	□
27 Grafite	○	□
28 Platino	○	□
29 Nero	○	□
31 Nero opaco	○	□
32 Bianco segnale	○	□
33 Rosa	○	□
34 Marrone cioccolato met.to	○	□
35 Blu cielo	○	□
36 Azzurro metallico	○	□
37 Rosso Marte	○	□
39 Cappuccino	○	□
40 Kiwi	○	□
41 Flamingo-Glitter	○	□
42 Grigio antracite opaco	○	□
43 Blu marino	○	□

* solo in combinazione con corrimano colorati LIR070203

COLORI DEI RIVESTIMENTI

LIR030114 ● Nero

COLORI SET ANODIZZATI

LIR100502 ○ Grigio opaco

LIR100501 ○ Arancione

LIR100503 ● Nero

NOTE: commenti alla richiesta di produzione speciale

Prezzo base (IVA al 4% esclusa)	€	1.608,00
Opzioni (IVA al 4% esclusa)		
Prezzo totale (IVA al 4% esclusa)		

Sunrise Medical S.r.l.

Indirizzo: via B. Riva 20, Montale - 29122 Piacenza

Tel. +39 0523 573111

E-mail: info@sunrisemedical.it

Fax. +39 0523 570060

Per ulteriori informazioni
visitate il nostro sito internet
www.SunriseMedical.it

© Sunrise Medical 4/7

Per una misurazione corretta, seguire il seguente metodo:

Questo metodo è suggerito sulla base di una lunga esperienza pratica.
Deviazioni da questo metodo sono possibili in singoli casi.

Larghezza seduta (LS)**a) Per l'utente**

Lasciare un minimo di spazio verticalmente tra l'anca e la spondina in entrambi i lati (circa 1-2 cm complessivamente).

b) Sulla carrozzina:

Tra i fili esterni dei tubi del telaio.

Profondità seduta (PS)**a) Per l'utente**

Quando l'utente è ben seduto in carrozzina lasciare uno spazio di 2-3 dita tra il bordo anteriore del telo sedile e il cavo popliteo (circa 3-6 cm). Fare attenzione in caso di utilizzo di telo a tensione regolabile.

b) Sulla carrozzina:

Dal tubo dello schienale al bordo anteriore del telo sedile.

Nota: Una profondità di seduta più corta dovrebbe essere selezionata per le carrozzine pediatriche molto piccole.

Altezza schienale (AS)**a) Per l'utente**

Misurata dalla seduta, compreso il cuscino a non più di un dito (1-2 cm) sotto la scapola più bassa.

Importante! L'altezza dello schienale dipende dal grado di disabilità.

b) Sulla carrozzina:

Dal bordo superiore del tubo di seduta al bordo superiore del telo schienale.

Nota: La capacità dell'utente a stare seduto influenza in maniera considerevole l'altezza dello schienale.

**Altezza Pedana (AP)
(distanza pedana-sedile)****a) Per l'utente**

Una volta posizionate le gambe con gli angoli corretti, dal cavo popliteo al bordo inferiore della suola della scarpa meno lo spessore del cuscino

b) Sulla carrozzina:

Dal bordo anteriore della seduta al bordo superiore dell'appoggiapiedi.

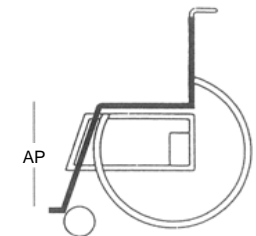
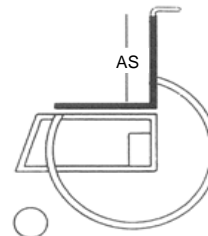
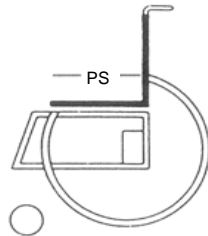
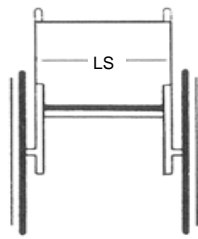
Importante

Questa misura non considera il cuscino.

$AP = UL - AC$

UL= lunghezza gamba

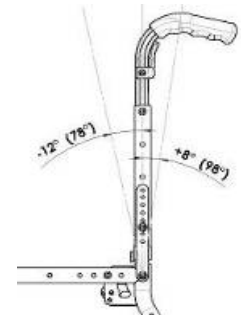
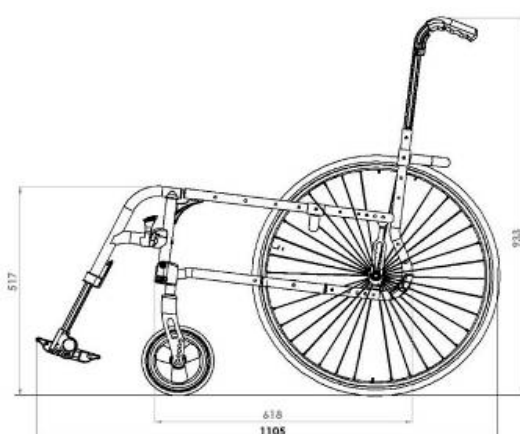
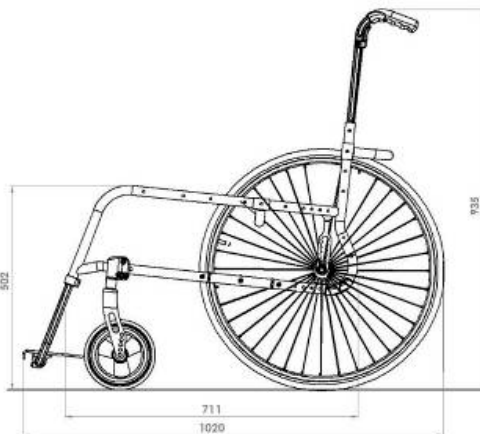
AC= altezza cuscino

**Larghezza totale con ruote da 24":**

Campanatura 0°: LS+20 cm
Campanatura 2°: LS+22 cm
Campanatura 4°: LS+28 cm

Misure di riferimento:

Carrozzina con PS: 50 cm, altezza seduta anteriore 49 cm e posteriore 45 cm, ruote anteriori da 6" e ruote posteriori da 24"



ACCESSORI:



LIR030015
Schienale abbattibile e regolabile



LIR030202
Maniglie di spinta corte



LIR030203
Maniglie di spinta pieghevoli



LIR030204
Maniglie di spinta regolabili in altezza



LIR030301
Schienale in nylon tensionabile



LIR030303
Schienale tensionabile in materiale traspirante



LIR040051
Bracciolo a montante singolo regolabile in altezza



LIR040052
Bracciolo regolabile in altezza mediante viti



LIR040107
Spondina in plastica estraibile



LIR040102
Spondina diritta in alluminio



LIR040103
Spondina in alluminio con bordo avvolgente



LIR10015
Life R S/A



LIR10011
(85°) Life R FF



LIR10010
(75°) Life R FF



LIR10016
Telaio Active con riporto di 2 cm



LIR050008
Angoli pedana Xenon style 70°/80°



LIR050005
Pedane elevabili



LIR050032
Pedana unica superleggera regolabile



LIR050025
Pedana unica per telaio fisso



LIR050023
Pedana unica in alluminio regolabile



LIR050126
Meccanismo swing away per pedana unica in alluminio



LIR050020
Pedane separate in materiale
composito



LIR05022
Pedane separate in alluminio



LIR090010
Ruote da transito



LIR090003
Pedana per ribaltamento



LIR090009
Portastampelle



LIR090006
Ruotina antiribaltamento
swing away



LIR01500
Asse per Handbyke



LIR070001
Ruote universal a raggi
incrociati



LIR070002
Ruote design



LIR070003
Ruote superleggere



LIR070005
Ruote Spingery a 18
raggi



LIR070008
Ruote con freno a
tamburo



LIR070101
Copertoni Right Run



LIR070202
Copertoni in gomma piena



LIR070104
Marathon Plus Evolution



LIR070207
Corrimani superpresa



LIR070208
Max Grepp



LIR060005
Freni a spinta



LIR060002
Freni a leva dritta



LIR060003
Freni compatti



LIR060010
Prolunga per freni a leva
dritta



LIR060011
Prolunga per freni a
spinta



LIR090019
Portavaligetta



LIR090030
Zainetto



LIR090024
Pompa con
manometro



LIR090025
Pompa



LIR090026
Porta cellulare